

LE LYCÉEN CONFINÉ



**La vie à la maison,
semaine 3**

Sommaire #3

Sommairepage 2

Quelques idées d'évasionpage 3

Défis avec l'équipe d'EPSpage 4

5 choses à voir ou à faire...page 5

Les cookies au M&MSpage 6

Solutions des jeuxpage 7

Remerciementspage 8

Quelques idées d'évasion...

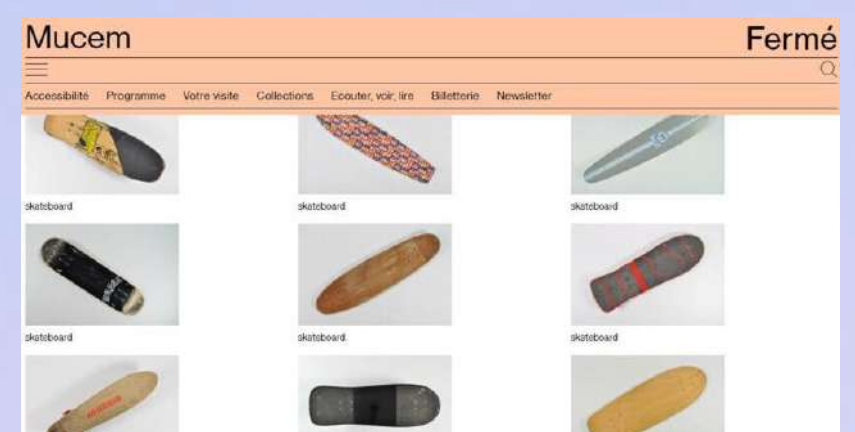
Visuelles :

Marchez dans la galerie des glaces du château de Versailles.



Asseyez-vous devant un spectacle de l'Opéra National.

Laissez-vous embarquer à la découverte de l'exposition sur les Skateboard du MUCEM.



Embarquez dans l'univers du fantastique avec la Bibliothèque Nationale de France (BNF).



Super expérience !!

Cliquez sur les images pour rejoindre directement le site.
<https://www.culture.gouv.fr/Culturecheznous/Tous-publics>

<https://padlet.com/daacversailles/h9gk555o5ubn>

Sonores:

Profitez d'une heure de concert de LOMEPAL ou d'OXMO PUCCINO (entre autres...) avec ARTE Concert.



Lancez un podcast pour découvrir l'histoire du Hobbit (page 1), ou d'Harry POTTER (page 8) avec France Inter avec Guillaume Gallienne.

Enfin laissez vous porter par le bruit des vagues avec Youtube (2h11 ailleurs bien loin de la maison).



Cliquez sur les images pour rejoindre directement le site.
<https://www.culture.gouv.fr/Culturecheznous/Tous-publics>

<https://padlet.com/daacversailles/h9gk555o5ubn>

L'EPS vous manque pendant le confinement ?

Voilà 2 défis à réaliser chez vous facilement et en toute sécurité

Défi 1 : Basket Chaussettes

- 1) Prenez un seau/une panier à linge, une poubelle
- 2) Roulez en boule des chaussettes
- 3) Entraînez-vous à mettre des paniers
- 4) En 3 minutes : mettez le plus de paniers possibles avec vos chaussettes
- 5) Entrez vos résultats en [cliquant ici](#)



Défi 2 : Ping pong cuisine

- 1) Prenez une poêle ou une casserole
- 2) Prenez une balle de ping pong (ou autre)
- 3) Entraînez-vous à faire des jongles
- 4) Mettez un chronomètre et tenez en jongle le plus longtemps possible
- 5) Entrez vos résultats en [cliquant ici](#)



Filmez-vous et contactez-moi pour m'envoyer les vidéos
guillaume.hardy@ac-versailles.fr

5 CHOSES A VOIR OU A FAIRE EN CONFINEMENT

Cliquez sur les images !



Un peu d'humour

Dans des moments où l'on passe beaucoup de temps devant la télé et les publicités, Florence Foresti revisite avec humour une pub pour un célèbre parfum.



Un peu de jardinage chez soi

Découvrez comment faire pousser un avocatier chez soi grâce à ce petit tutoriel. Pour mettre un peu de vert chez soi et "jardiner" même confiné.



Un peu d'insolite

Une série de courtes vidéos pour découvrir des hommes et des femmes passionnés partout dans le monde avec un skyrunner français, une boxeuse italienne, une danseuse des bidonvilles, un plongeur de l'extrême... A 100 % sur Arte.



Un peu d'évasion

Découvrez le numéro de Rendez-vous en terre inconnue avec Frédéric Michalak au Vietnam. Le principe : une célébrité emmenée à l'autre bout du monde pour découvrir un peuple, son mode de vie et sa terre.



Un peu de théâtre et de rire

Découvrez trois célèbres comédies jouées par la troupe de la Comédie Française, tous les dimanches soir sur France 5 : "L'Avare" de Molière le 5 avril puis "Un fil à la patte" de Feydeau le 12 avril. A voir toutes deux, "L'Avare" pour le personnage central drôle et effrayant à la fois par sa folie, "Un fil à la patte" pour le personnage hilarant de Bouzin joué par Christian Hecq.

Bonnes vidéos et bon courage à tous !



Les cookies aux M&M'S

Ingrédients :

70g de Beurre mou 1 Oeuf 120g de Sucre 200g de Farine
0,5 d'un sachet de levure chimique 100g de M&M's

Temps de préparation : 10 min Temps de cuisson : 10-12 min

Temps de dégustation : 2 min

Étapes

- Préchauffez votre four à 180°C (th. 6). Dans un saladier, mélangez ensemble le beurre mou et le sucre avec une fourchette, jusqu'à obtenir un mélange crémeux et homogène.
- Ajoutez l'oeuf et mélangez bien. Versez la farine et la levure, mélangez jusqu'à obtenir une pâte épaisse homogène. Cassez grossièrement la moitié des M&M's© et incorporez-les à la pâte.
- Formez des boules de la taille d'une grosse noix et déposez-les sur une plaque de cuisson recouverte de papier sulfurisé. Aplatissez de la paume de la main, et enfoncez le reste des M&M's© sur les cookies.
- Enfournez 10 à 12 min et laissez refroidir sur une grille avant de déguster, tiède ou froid.

Bon Appetit

Et n'oubliez pas d'en apporter aux professeurs
ou aux personnels une fois le lycée réouvert...



Jeux et réflexions

Corrections

8	1	3	9	2	5	7	4	6
9	5	6	8	4	7	3	1	2
4	7	2	3	6	1	8	9	5
6	2	4	7	1	9	5	3	8
7	9	5	6	3	8	4	2	1
3	8	1	4	5	2	9	6	7
2	3	8	1	7	4	6	5	9
5	4	9	2	8	6	1	7	3
1	6	7	5	9	3	2	8	4

facile

2	5	8	1	6	7	3	4	9
1	4	9	2	3	8	5	6	7
3	6	7	4	5	9	1	2	8
8	2	5	9	1	4	7	3	6
7	1	6	3	2	5	8	9	4
9	3	4	7	8	6	2	1	5
5	8	2	6	4	1	9	7	3
4	7	3	5	9	2	6	8	1
6	9	1	8	7	3	4	5	2

moyen

8	1	2	7	5	3	6	4	9
9	4	3	6	8	2	1	7	5
6	7	5	4	9	1	2	8	3
1	5	4	2	3	7	5	9	6
3	6	9	8	4	5	7	2	1
2	8	7	1	6	9	5	3	4
5	2	1	9	7	4	3	6	8
4	3	8	5	2	6	9	1	7
7	9	6	3	1	8	4	5	2

diabolique

Énigmes - devinettes

Quelle chanson se cache derrière ces emojis ?

1



Sapé comme jamais, Maître GIMS

2




Paradis, BOOBA

3



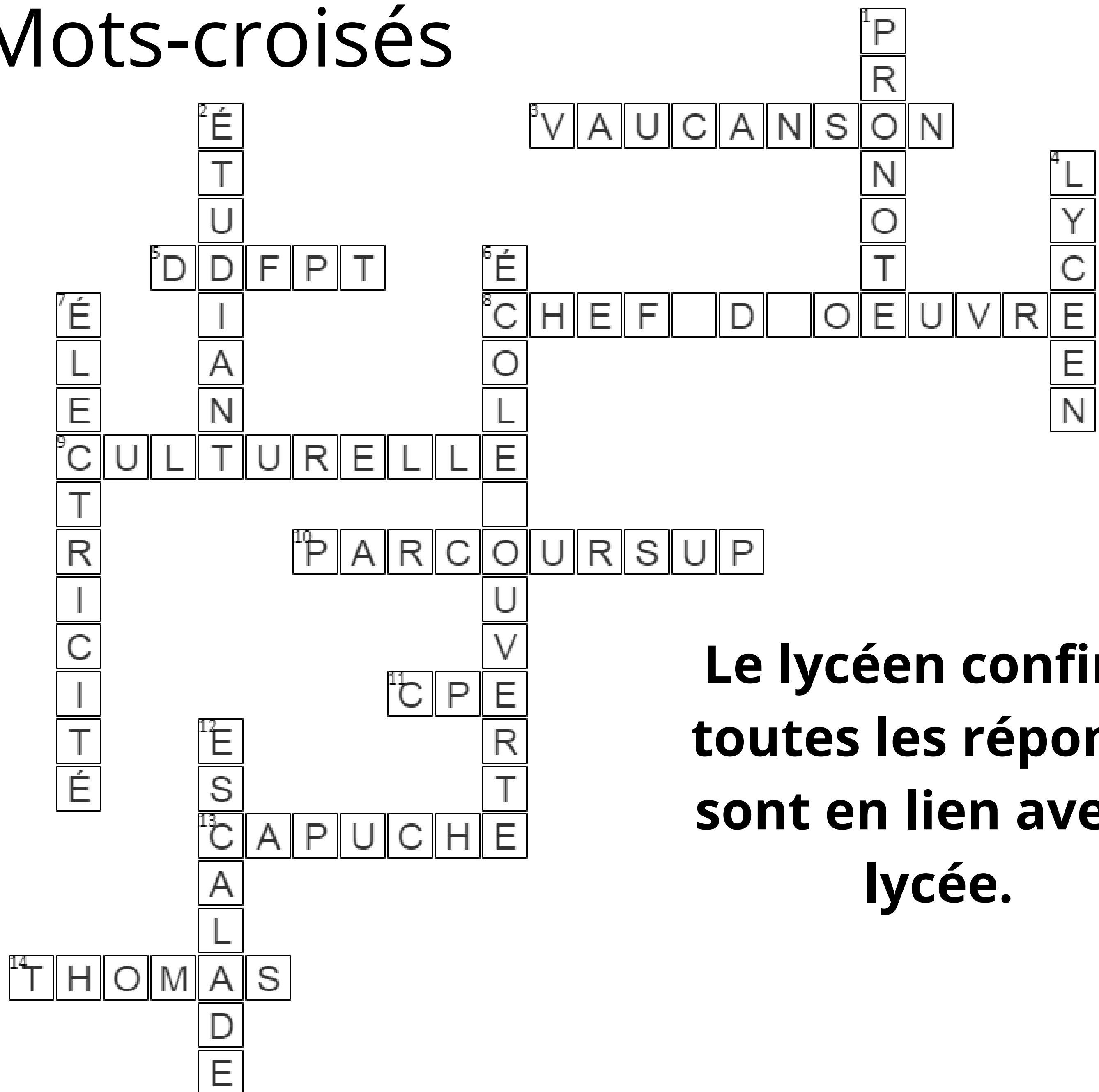
Sous l'océan, Henri SALVADOR

4



On m'appelle l'alien, JUL

Mots-croisés



**Le lycéen confiné -
toutes les réponses
sont en lien avec le
lycée.**

Horizontal

- 3 Inventeur et mécanicien
- 5 Je suis la reine des stages
- 8 Réalisation qui clôture votre scolarité
- 9 Semaine... et sportive
- 10 Plate forme pour la poursuite d'étude
- 11 Cauchemars pour élèves
- 13 Vous l'avez souvent sur la tête
- 14 Nom de la rue du lycée

Vertical

- 1 Logiciel de gestion de vie scolaire
- 2 Je le suis après le baccalauréat
- 4 Personne scolarisée entre 15 et 20 ans
- 6 On peut y participer pendant les petites vacances scolaires
- 7 Une des filières proposées par le lycée
- 12 Une des matière d'EPS

pour les plus motivés... le sudoku samourai

8	3	4	6	5	7	1	2	9
6	5	2	9	4	1	9	7	8
9	1	7	2	3	8	6	5	4
4	7	1	3	8	6	5	9	2
5	9	6	4	7	2	8	3	1
2	8	3	5	7	9	4	6	7
3	2	8	1	9	5	7	4	6
7	6	5	9	2	4	9	1	3
1	4	9	7	6	3	2	8	5

1	6	7	3	8	2	9	4	5
4	2	5	9	1	7	6	8	3
9	3	8	6	4	5	7	1	2
2	5	1	7	3	4	8	6	9
3	9	6	1	5	8	4	2	7
7	8	4	2	6	9	5	3	1
8	1	3	5	7	6	2	9	4
5	4	2	8	9	1	3	7	6
6	7	9	4	2	3	1	5	8

5	9	2	3	1	4	6	7	8
4	3	1	6	7	8	5	9	2
6	7	8	2	5	9	4	3	1
1	5	6	9	9	2	3	4	7
3	9	9	4	6	7	2	1	5
7	2	4	5	3	1	8	6	9
8	1	3	9	4	5	7	2	6
2	4	7	9	8	6	9	5	3
9	6	5	7	2	3	1	8	4

3	9	4	7	5	2	8	1	6
1	8	6	4	9	3	2	7	5
7	7	2	6	1	8	9	4	3
6	7	2	5	3	1	4	9	8
9	1	8	2	6	4	5	3	7
5	4	3	8	7	9	1	6	2
2	3	7	1	4	5	6	8	9
8	6	1	9	2	7	3	5	4
4	5	9	3	8	6	7	2	1

Merci à

**M. HARDY,
Mme
DESCLAVELIERES,
M. MARTIN,
Mme LAINÉ**

**Bonne vacances,
reposez-vous
bien et prenez
soin de vous et
vos proches.**

**#restez
chezvous**

**A très
bientôt...**